

Van Wijnen Arnhem B.V.

Project: 44100465 Ede, WFC vlek K 26 v/d 30 GGB woningen

Datum: 06-03-2023

Bouwnummer: 27

Koper(s):

| Optienr. | Omschrijving | Prijs incl. btw |
|----------|--------------|-----------------|
|----------|--------------|-----------------|

Optie opgenomen in (K)AO

| | | |
|-----------------|---|-------------------|
| 0.T.1.02 | 1 st Meerwerk aannemingsovereenkomst | € 3.800,00 |
|-----------------|---|-------------------|

Meerwerkopdracht inzake parkeerplaats en buitenberging conform bijlage aannemingsovereenkomst.

Ruwbouw**Keuken**

| | | |
|-----------------|---|-----------------|
| 2.D.0.12 | 1 st Aansluitpunten keuken aanpassen | € 350,00 |
|-----------------|---|-----------------|

Het aanbrengen van de aansluitpunten in de keuken, zoals aangegeven op de keukentekening.

Onder het keukenblok zal de vloerverwarming niet worden doorgelegd.

Het is niet mogelijk om via Van Wijnen een geveldoorvoer aan te brengen. Wij adviseren u derhalve om een recirculatieafzuigkap toe te passen. Het is niet mogelijk de afzuigkap op de mechanische ventilatie aan te sluiten. De standaard mechanische ventilatie punten zijn indicatief aangegeven op de tekening. De exacte positie en het aantal wordt in een later stadium door de installateur bepaald. Het is niet mogelijk om de standaard mechanische ventilatie punten te verplaatsen.

Het plaatsen van de keuken door de keukenleverancier zal na oplevering plaatsvinden.

Datum keukentekening: 18-07-2022, gewijzigd 28-02-2023

Elektra

| | | |
|-----------------|-------------------------------------|-------------------|
| 2.H.0.14 | 5 st Dubbele wandcontactdoos | € 1.075,00 |
|-----------------|-------------------------------------|-------------------|

Het aanbrengen van een dubbele wandcontactdoos op een bestaande groep. De dubbele wandcontactdoos wordt op de standaard hoogte aangebracht. Positie wordt vastgelegd op de individuele optietekening.

1x Ruimte: woonkamer
Hoogte: 300mm+ (standaard)

1x Ruimte: slaapkamer 1
Hoogte: 300mm+ (standaard)

Van Wijnen Arnhem B.V.

Project: 44100465 Ede, WFC vlek K 26 v/d 30 GGB woningen

Datum: 06-03-2023

| Optienr. | Omschrijving | Prijs incl. btw |
|-----------------|---|-----------------|
| | 1x Ruimte: slaapkamer 2 Hoogte: 300mm+ (standaard) | |
| | 2x Ruimte: zolder Hoogte: 300mm+ (standaard) | |
| 2.H.0.30 | 2 st Plafondlichtpunt op aparte schakelaar | € 510,00 |
| | Het aanbrengen van een plafondlichtpunt in de betonvloer op een aparte schakelaar in dezelfde ruimte. Positie is onder voorbehoud van de vloerplaatindeling. Het kan dus zijn dat de gewenste positie niet mogelijk is. Positie wordt vastgelegd op de individuele optietekening. | |
| | Let op! Dit betreft een centraaldoos, het plaatsen van een inbouwspot is niet mogelijk. | |
| | 1x Ruimte: zolder Lichtpuntletter: pp Hoogte schakelaar: 1050mm+ (standaard) | |
| | 1x Ruimte: zolder Lichtpuntletter: tt Hoogte schakelaar: 1050mm+ (standaard) | |
| 2.H.0.52 | 2 st Loze leiding | € 350,00 |
| | Het aanbrengen van een loze leiding vanuit de meterkast. De loze leiding eindigt in een inbouwdoos in de wand en wordt afgewerkt met een blindplaat. De loze leiding wordt voorzien van een controledraad. Positie wordt vastgelegd op de individuele optietekening. | |
| | 2x Ruimte: zolder Hoogte: 300mm+ (standaard) | |
| 2.H.0.66 | 1 st Spatwaterdichte dubbele wandcontactdoos | € 315,00 |
| | Het aanbrengen van een spatwaterdichte dubbele opbouw wandcontactdoos aan de buitenzijde van de woning zonder schakelaar. De spatwaterdichte dubbele wandcontactdoos wordt op de standaard hoogte aangebracht. Positie wordt vastgelegd op de individuele optietekening. | |
| | Locatie: boven buitenkeuken Hoogte: 1200mm+ Toevoeging: opbouw vanwege metselwerk en voeding van onderuit | |
| 2.H.1.31 | 1 st Gekoppeld plafondlichtpunt op aparte schakelaar | € 75,00 |
| | Een bestaand gekoppeld plafondlichtpunt op een aparte schakelaar zetten. | |
| | - plafondlichtpunt "g" in de woonkamer, wordt nu plafondlichtpunt "gg" - schakelaar "gg" plaatsen naast de bestaande schakelaar "g" in de woonkamer, zie optietekening | |

Van Wijnen Arnhem B.V.

Project: 44100465 Ede, WFC vlek K 26 v/d 30 GGB woningen

Datum: 06-03-2023

| Optienr. | Omschrijving | Prijs incl. btw |
|----------|--------------|-----------------|
|----------|--------------|-----------------|

Afbouw
Sanitair toilet en badkamer

| | | | | |
|-----------------|-------------|--|----------|-------------|
| 3.E.0.20 | 1 st | Sanitairpakket 1 V&B (toiletruimte en badkamer) | € | 0,00 |
|-----------------|-------------|--|----------|-------------|

Sanitairpakket 1 Villeroy & Boch / Hansgrohe, bestaande uit:

Toiletruimte

Toiletopstelling:

- Villeroy&Boch O.novo DirectFlush Diepspoel, zitting met deksel (5660 R0 01 + 9M39 61 01)
- Geberit, Inbouwreservoir Duofix (111.308.00.5)
- Geberit, Drukknop Sigma 01 wit (115.770.11.5)

Fonteinopstelling:

- Villeroy&Boch O.Novo Fontein 36x27,5cm (5360 38 01 kraangat rechts of 5360 39 01 kraangat links)
- Muurbuisaansluiting, chromen plugbekersyfon
- Hansgrohe Logis 70, Fonteinkraan (71120000)

Badkamer

Wastafelopstelling:

- Villeroy&Boch O.novo, Wastafel 60x49cm (5160 60 01)
- Hansgrohe Logis 70, Wastafelkraan (71073000)
- Push open afvoergarnituur (50105000)
- Muurbuisaansluiting, chromen plugbekersyfon
- Swallow, Spiegel 57x40cm (horizontaal gemonteerd)
- Villeroy&Boch O.novo, Planchet keramisch (78186001)

Doucheopstelling:

- Hansgrohe Crometta, Ecostat 1001CL thermostatische mengkraan, Glijstangcombinatie (27812400)

Toiletopstelling:

- Villeroy&Boch O.novo DirectFlush Diepspoel, zitting met deksel (5660 R0 01 + 9M39 61 01)
- Geberit, Inbouwreservoir Duofix (111.308.00.5)
- Geberit, Drukknop Sigma 01 wit (115.770.11.5)

| | | | | |
|-----------------|-------------|------------------|----------|---------------|
| 3.E.0.50 | 1 st | Draingoot | € | 665,00 |
|-----------------|-------------|------------------|----------|---------------|

Het aanbrengen van een draingoot ter plaatse van de douchehoek in plaats van de standaard doucheput.

De draingoot is 80 cm lang en heeft een geborsteld rooster voorzien van sleufgaten. Type Easydrain Multi douchegoot (nr EDMI800) voorzien van een FIXT-1 geborsteld rooster (nr 800EN) voorzien van perforatie sleufgaten.

Tegelwerk toilet en badkamer

| | | | | |
|-----------------|-------------|-------------------------------------|----------|------------|
| 3.F.0.00 | 1 st | Tegelwerk - nader te bepalen | € | NTB |
|-----------------|-------------|-------------------------------------|----------|------------|

De keuzes voor het tegelwerk, de voegkleuren en het tegelhoekprofiel dienen

Van Wijnen Arnhem B.V.

Project: 44100465 Ede, WFC vlek K 26 v/d 30 GGB woningen

Datum: 06-03-2023

| Optienr. | Omschrijving | Prijs incl. btw |
|----------------------------|---|-------------------|
| | uiterlijk 31-05-2023 aan Van Wijnen doorgegeven te worden. | |
| 3.F.0.60 | 1 st Tegelhoekprofiel douchehoek Het toepassen van een RVS tegelhoekprofiel ter plaatse van de overgang van de vlakke badkamervloer naar de douchehoek. Type hoekprofiel: Schluter Schiene E RVS Let op! Deze opties is verplicht bij de optie "3.E.040 Draingoot" indien er geen bouwkundige douchewand wordt afgenomen. | € 37,00 |
| <u>Trappen</u> | | |
| 3.G.0.04 | 1 st Standaard uitvoering trappen Het leveren en aanbrengen van de standaard trappen inclusief leuning en hekwerken conform de technische omschrijving. | € 0,00 |
| <u>Binnendeuren</u> | | |
| 3.L.0.00 | 1 st Binnendeuren en garnituur - nader te bepalen De keuzes voor de binnendeuren en/of garnituur dienen uiterlijk 31-05-2023 aan Van Wijnen doorgegeven te worden. | € NTB |
| 3.L.0.30 | 7 st Vervallen bovenlicht binnendeur Het wijzigingen van het kozijn met bovenlicht naar een kozijn zonder bovenlicht. De wand wordt doorgezet boven het kozijn. Let op! Indien u deze optie wenst af te nemen kunt u dit per ruimte kenbaar maken in de online deurentool van Sevdex. Nadat u uw bestelling heeft geplaatst zal de kopersbegeleider uw keuze verwerken in deze optie. - deur van hal naar meterkast - deur van hal naar toilet - deur van hal naar trapkast - deur van overloop naar slaapkamer 1 - deur van overloop naar slaapkamer 2 - deur van overloop naar badkamer - deur van zolder naar technische ruimte | € 1.225,00 |
| TOTAAL BEDRAG | | € 8.402,00 |

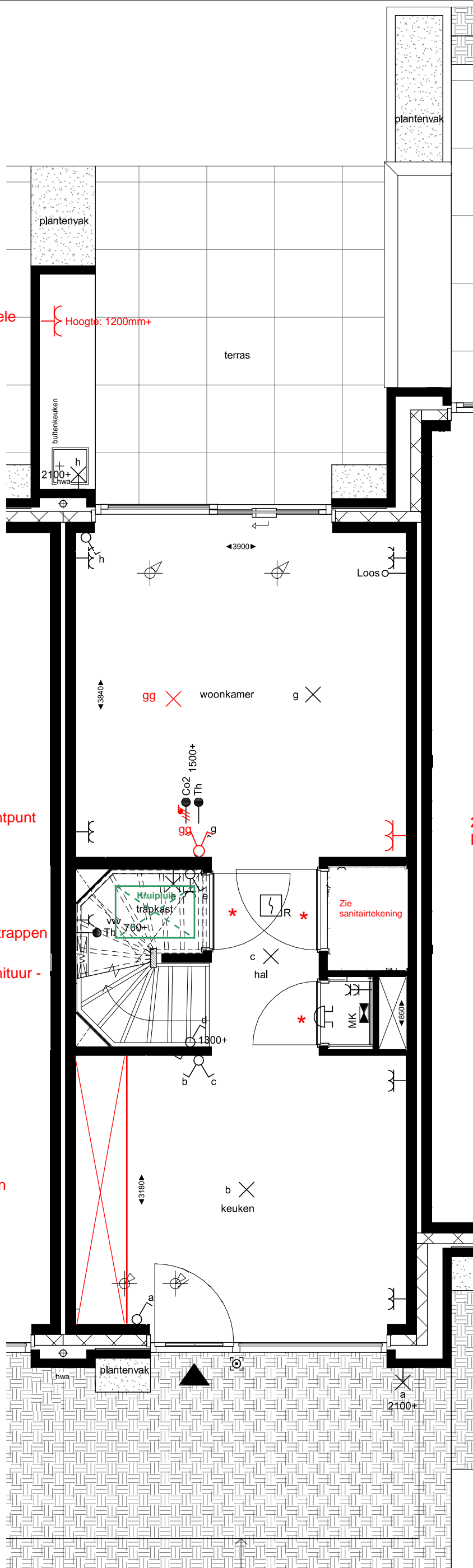
Van Wijnen Arnhem B.V.

Project: 44100465 Ede, WFC vlek K 26 v/d 30 GGB woningen

Datum: 06-03-2023

Voor akkoord,
Van Wijnen Arnhem B.V.
Handtekening:Voor akkoord koper(s),
Handtekening:-----
Datum: 06-03-2023
M.A. Nijwening
Kopersbegeleider-----
Datum:

Note: Wilt u eraan denken dat iedere pagina geparafeerd dient te zijn?



2.H.0.66
Spatwaterdichte dubbele
wandcontactdoos

Hoogte: 1200mm+

2.H.1.31
Gekoppeld plafondlichtpunt
op aparte schakelaar

3.G.0.04
Standaard uitvoering trappen

3.L.0.00
Binnendeuren en garnituur -
nader te bepalen
* **3.L.0.30**
Vervallen bovenlicht
binnendeur

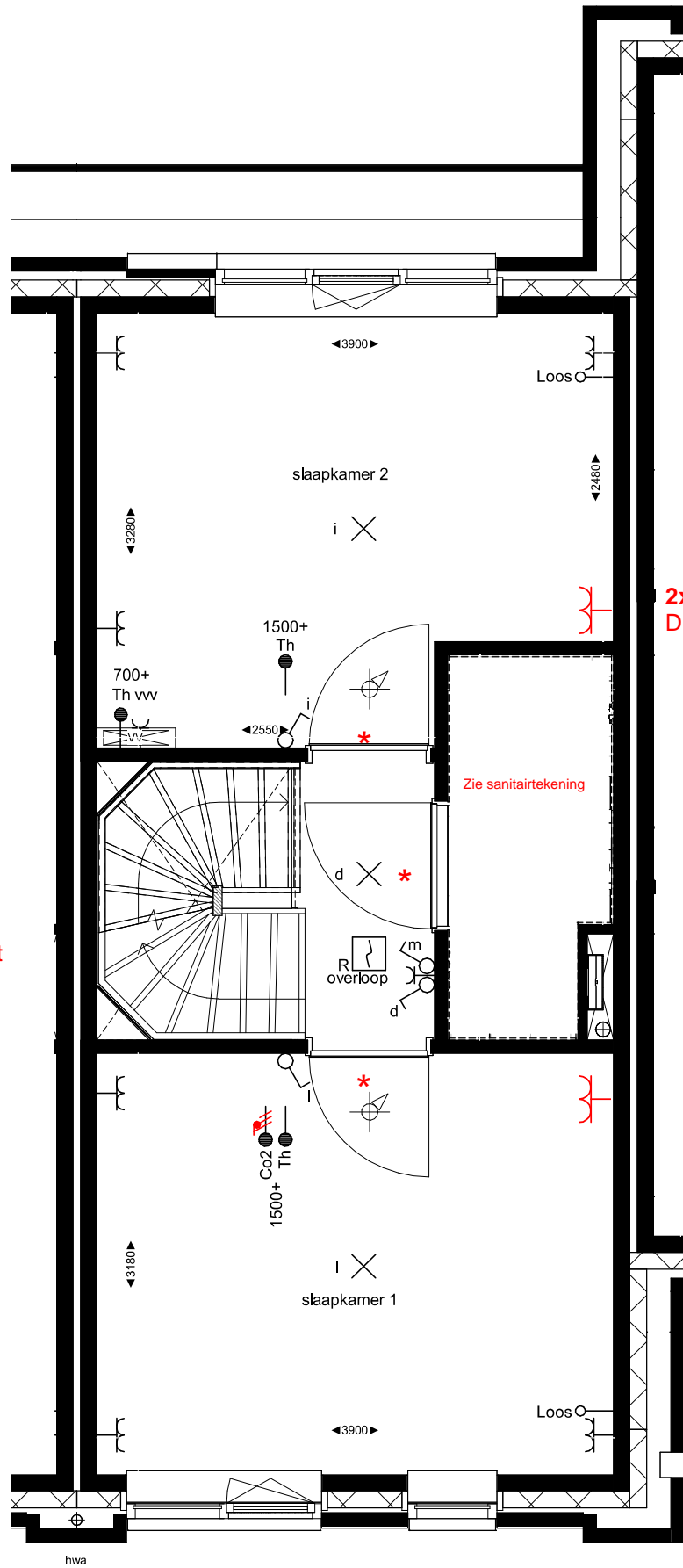
2.D.0.12
Aansluitpunten keuken
aanpassen

2.H.0.14
Dubbele wandcontactdoos

Standaard (ontbrak op verkooptekening)
Extra
Verplaatsing
Openstaande vragen/opties (Van Wijnen of koper)

Alle maten op de tekening zijn in millimeter tenzij anders aangegeven.
Alle maten op de tekening zijn circa-maten en niet geschikt voor opdrachten aan derden.
De keukeninrichting en opstelplaats van de wasmachine en wasdroger die op de tekening is aangegeven dienen uitsluitend ter oriëntatie. De positie van de op tekening aangegeven schakelaars, aansluitpunten en wand- en plafondlichtpunten zijn indicatief. De op tekening aangegeven installaties zoals pv-panelen, radiatoren, convectoren en mv-punten zijn indicatief. Afmeting, locatie en de aantallen volgens nadere opgave van de installateur

bouwnummer 27



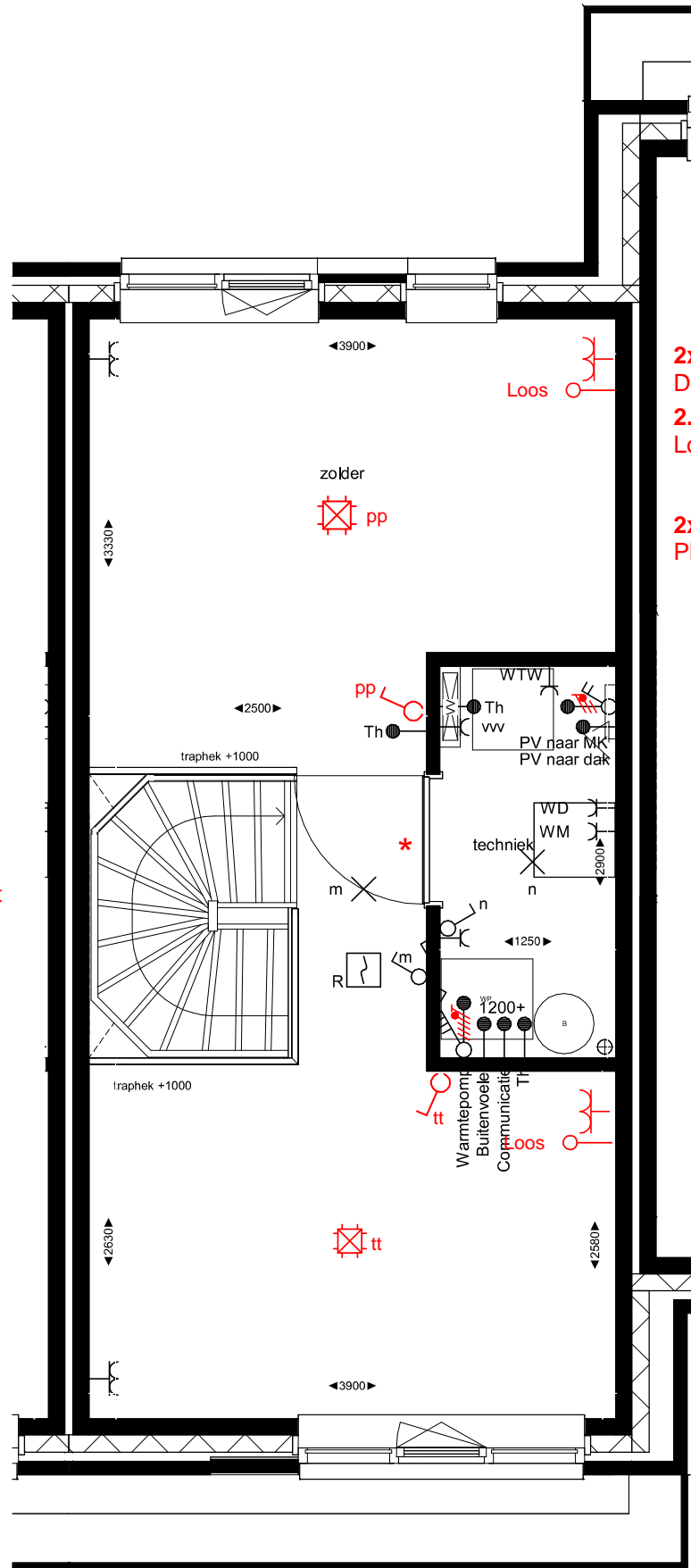
*** 3.L.0.30**
Vervallen bovenlicht
binnendeur

2x 2.H.0.14
Dubbele wandcontactdoos

Zie sanitairtekening

bouwnummer 27

Alle maten op de tekening zijn in millimeter tenzij anders aangegeven.
 Alle maten op de tekening zijn circa-maten en niet geschikt voor opdrachten aan derden.
 De keukeninrichting en opstelplaats van de wasmachine en wasdroger die op de tekening is aangegeven dienen uitsluitend ter oriëntatie. De positie van de op tekening aangegeven schakelaars, aansluitpunten en wand- en plafondlichtpunten zijn indicatief. De op tekening aangegeven installaties zoals pv-panelen, radiatoren, convectoren en mv-punten zijn indicatief, afmeting, locatie en de aantallen volgens nadere opgave van de installateur



* 3.L.0.30
Vervallen bovenlicht
binnendeur

2x 2.H.0.14
Dubbele wandcontactdoos
2.H.0.52
Loze leiding

2x 2.H.0.30
Plafondlichtpunt op aparte schakelaar

bouwnummer 27

Alle maten op de tekening zijn in millimeter tenzij anders aangegeven.
Alle maten op de tekening zijn circa-maten en niet geschikt voor opdrachten aan derden.
De keukeninrichting en opstelplaats van de wasmachine en wasdroger die op de tekening is aangegeven dienen uitsluitend ter oriëntatie. De positie van de op tekening aangegeven schakelaars, aansluitpunten en wand- en plafondlichtpunten zijn indicatief. De op tekening aangegeven installaties zoals pv-panelen, radiatoren, convectoren en mv-punten zijn indicatief. Afmeting, locatie en de aantallen volgens nadere opgave van de installateur

Installatie renvooi

Fontein

- * Bovenzijde fontein 900mm+
- * 1x koudwateraansluitingen 680mm+
- * 1x afvoer 680mm+

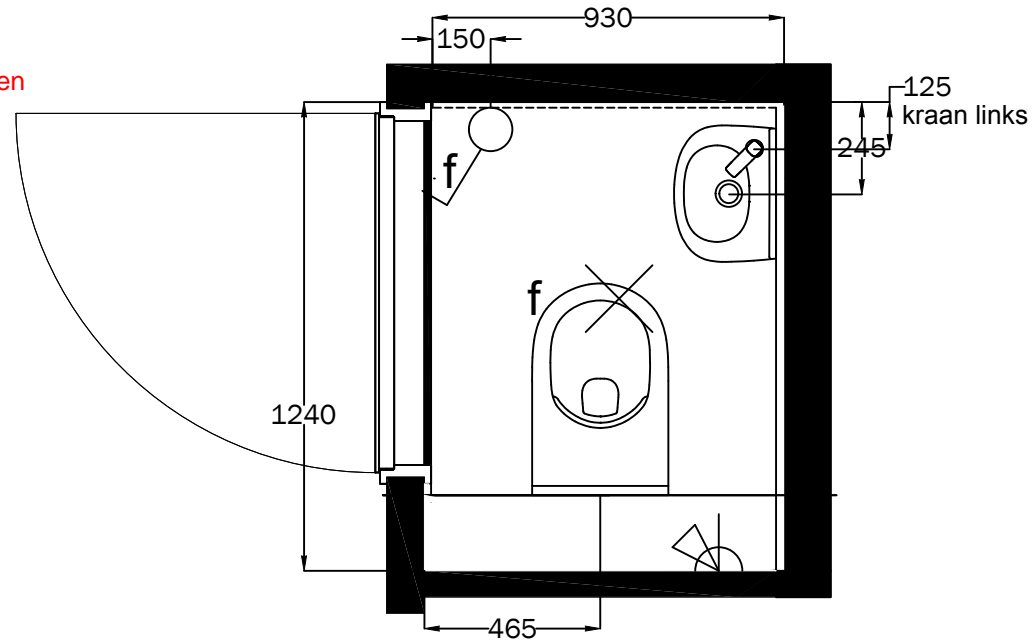
Toiletopstelling

- * Bovenzijde toiletpot 420mm+

Overig:

- * Lichtpuntschakelaars 1050mm+
- * Hoogte tegelwerk 1200mm+

3.E.0.20
Sanitairpakket 1 V&B (toilettruimte en
badkamer)
3.F.0.00
Tegelwerk nader te bepalen



Sanitaire artikelen ter indicatie
Maatvoering is bouwkundig excl. tegelwerk
Maatvoering is ca maatvoering



PROJECT: De Gelderse Stadstuin fase 2
ONDERDEEL: Toilet
WONINGTYPE: Rijwoning
WONING: BNR 27, 28 en 30 (onverkochte bouwnummers)

GET: DN | DATUM: 19-09-2022

SCHAAL: 1:20 | FORMAAT: A4

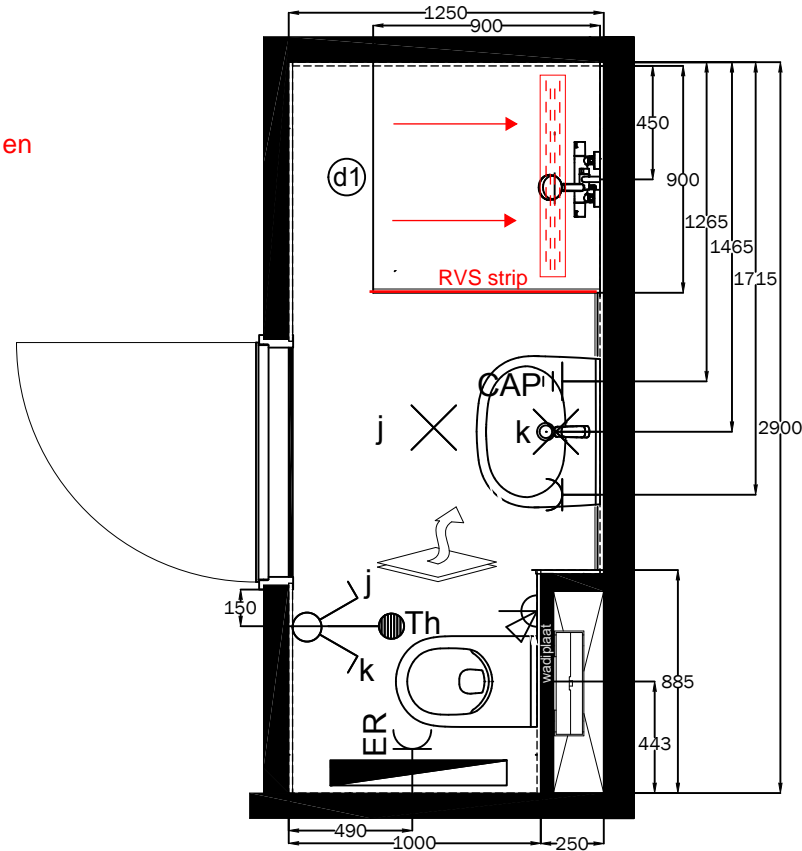
1: ...
2: ...
3: ...
4: ...

PROJECTNR:
44100465

TEKENINGNR:

1/2

- 3.E.0.20**
Sanitairpakket 1 V&B (toiletruimte en badkamer)
- 3.E.0.50**
Draingoot
- 3.F.0.00**
Tegelwerk nader te bepalen
- 3.F.0.60**
Tegelhoekprofiel douchehoek



Installatie renvooi

Wastafelopstelling

- * Bovenzijde wastafel 900mm+
- * 1x warmwateraansluitingen 635mm+
- * 1x koudwateraansluitingen 635mm+
- * 1x afvoer 635mm+
- * Aarding 550mm+
- * Wandlichtpunt 1650mm+
- * EWCD 1050mm+
- * CAP 700mm+
- * Bovenzijde spiegel op 1850mm+

Doucheopstelling:

- * Mengkraan 1100mm+
- * Douchekop 2200mm+

E-radiator:

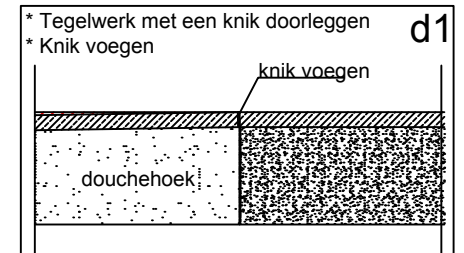
- * Onderzijde 600mm+
- * WCD 300mm+

Toiletopstelling

- * Bovenzijde toiletspot 420mm+

Overig:

- * Schakelaars 1050mm+
- * Thermostaat 1500mm+
- * Hoogte tegelwerk 2600mm+



Sanitaire artikelen ter indicatie
Maatvoering is bouwkundig excl. tegelwerk
Maatvoering is ca maatvoering



PROJECT: De Gelderse Stadstuin fase 2
ONDERDEEL: Badkamer
WONINGTYPE: Rijwoning
WONING: BNR 27, 28 en 30 (onverkochte bouwnummers)

GET: DN | DATUM: 19-09-2022

SCHAAL: 1:30 | FORMAAT: A4

1: ...
2: ...

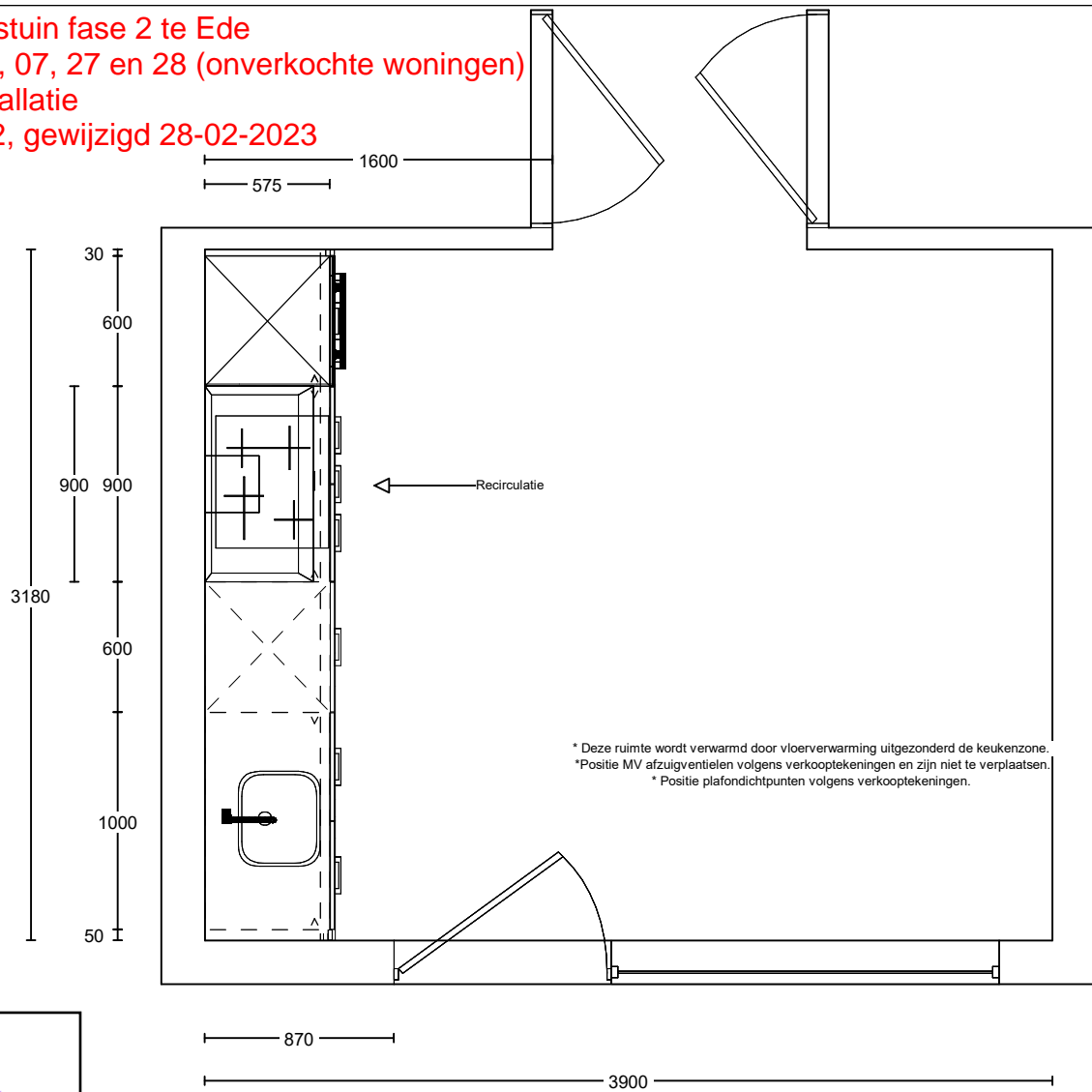
3: ...
4: ...

PROJECTNR:
44100465

TEKENINGNR:

2/2

De Gelderse Stadstuin fase 2 te Ede
Bouwnummers 02, 07, 27 en 28 (onverkochte woningen)
Bijlage keukeninstallatie
Datum 18-07-2022, gewijzigd 28-02-2023



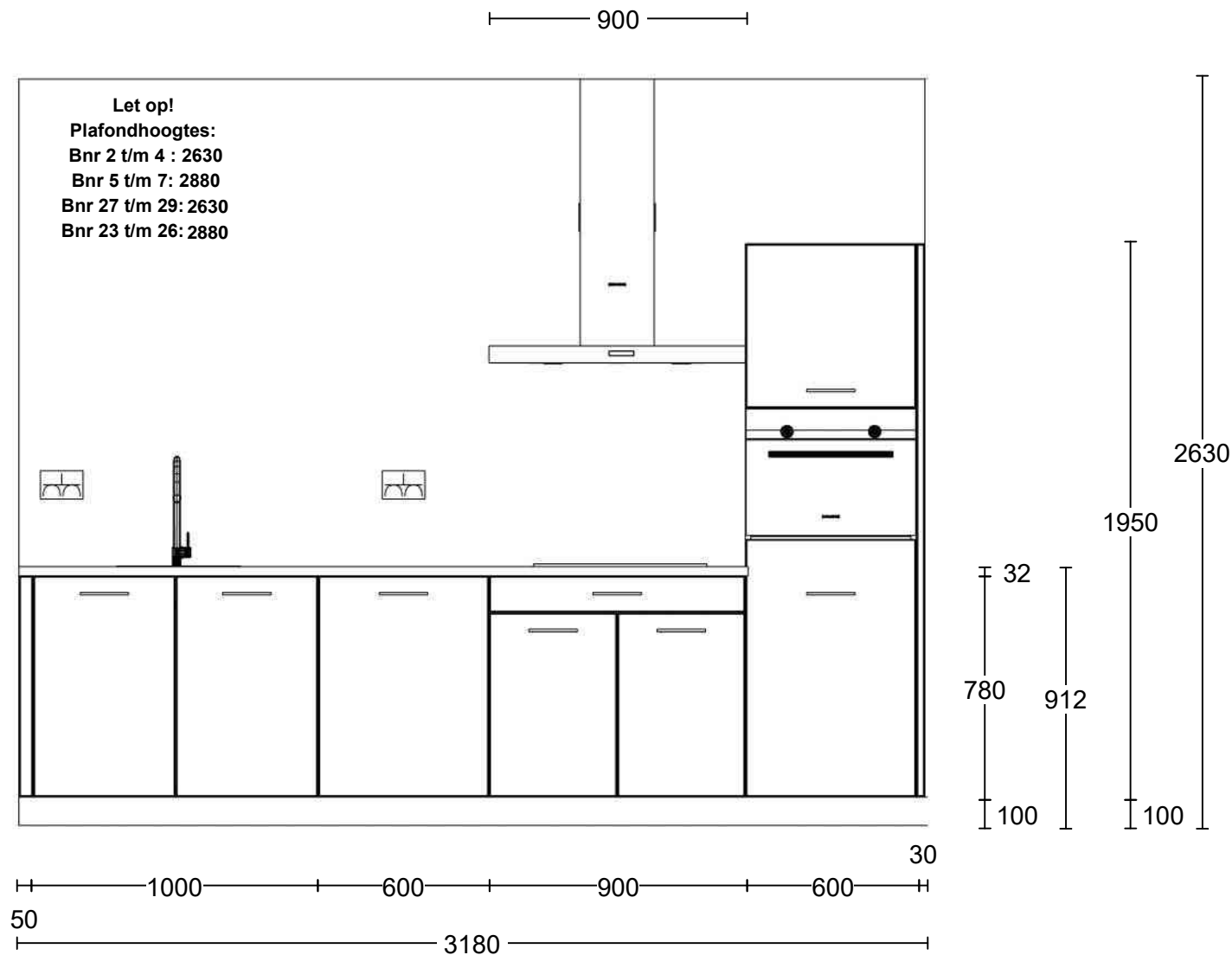
Standaard
Verplaatsingen
Extra aansluitpunten


1/3

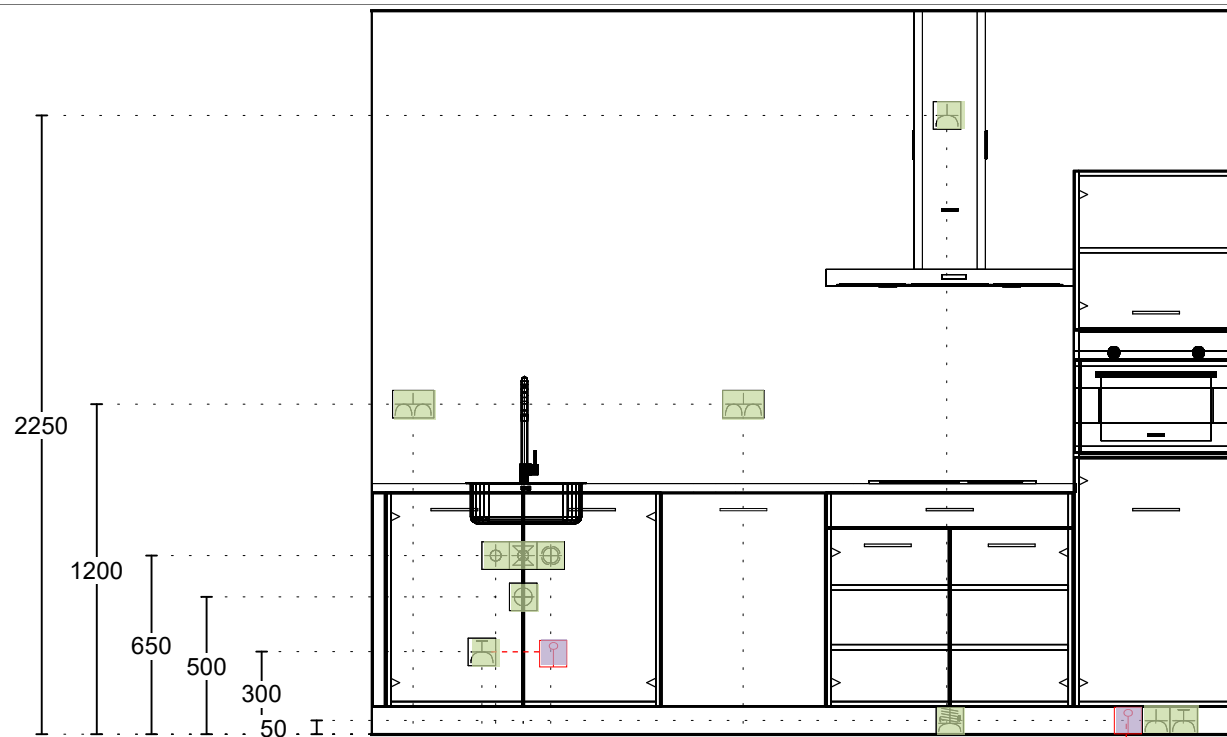
Project: De Gelderse Stadstuin fase 2
Type: Rijwoning
Referentie: 53237kims
Meerwerk: Aannemer

Bouwnummer:
2 t/m 7 en 23 t/m 29
Datum: 18-07-2022

Deze tekening is een schets van de werkelijkheid en is bedoeld om een redelijk overzicht te geven. Aan deze tekening kunnen geen rechten worden ontleend.



| | | | |
|--|--|--|---|
| <p>Project: De Gelderse Stadstuin fase 2</p> <p>Type: Rijwoning</p> <p>Referentie: 53237kims</p> <p>Meerwerk: Aannemer</p> | <p>Bouwnummer: 2 t/m 7 en 23 t/m 29</p> <p>Datum: 18-07-2022</p> | <p>Deze tekening is een schets van de werkelijkheid en is bedoeld om een redelijk overzicht te geven. Aan deze tekening kunnen geen rechten worden ontleend.</p> |  <p>TOTAL HOME CONCEPT <small>keukens sanitair wanden vloeren</small></p> |
|--|--|--|---|



- 1 Dubb Wcd met ra H 150
- 2 Enk Wcd met ra grp 400
- 3 Warmwater 12mm 450
- 4 Afvoer 40mm 550
- 5 Koudwateraansl 15mm 550
- 6 Wateraansl v.w.m. 650
- 7 Loze Leiding 650
- 8 Dubb Wcd met ra H 1350
- 9 Enk Wcd met ra 2090
- 10 2x230V Perilex Wcd 2100
- 11 Loze Leiding 2750
- 12 Enk Wcd met ra 2850
- 13 Enk Wcd met ra grp 2950

Project: De Gelderse Stadstuin fase 2
 Type: Rijwoning
 Referentie: 53237kims
 Meerwerk: Aannemer

Bouwnummer:
 2 t/m 7 en 23 t/m 29
 Datum: 18-07-2022

Deze tekening is een schets van de werkelijkheid en is bedoeld om een redelijk overzicht te geven. Aan deze tekening kunnen geen rechten worden ontleend.

Bijlage specificatie keuken



Projectnaam : De Gelderse Stadstuin fase 2 te Ede
Projectnummer : 44100465

Bouwnummer : BNR 27
Datum keukenofferte : 18-07-2022, gewijzigd 28-02-2023

Beoordeelde datum : 06-03-2023

BTW= 21,0%

| aantal | eenheid | omschrijving | pr/eh incl. BTW | totaal incl. BTW |
|--------|---------|---|--------------------|---------------------|
| | | <u>Standaard installatie</u> | | |
| 1,00 | st | Enkele wandcontactdoos - Koelkast (12) | | |
| 2,00 | st | Dubbele wandcontactdoos - Huishoudelijk gebruik wand (1 en 8) | | |
| 1,00 | st | Perilex 2x 230V tot 7.3Kw - Kookplaat (9) | | |
| 1,00 | st | Enkele wandcontactdoos - Afzuigkap (10) | | |
| 1,00 | st | Water warm, koud en afvoer - Spoelbak/vaatwasser (3, 4, 5 en 6) | | |
| 1,00 | st | Enkele wandcontactdoos op aparte groep - Vaatwasser (2) | | |
| 1,00 | st | Enkele wandcontactdoos op aparte groep - Oven/magnetron (13) | | |
| | | <u>Verplaatsingskosten standaard installatie</u> | | |
| | | <u>Extra aansluitpunten en aanpassingen</u> | | |
| 2,00 | st | Extra loze leiding (7 en 11) | € 175,00 | € 350,00 |

TOTAALOVERZICHT

Totaal meerwerk aanpassingen keukeninstallatie inclusief BTW

€ 350,00