


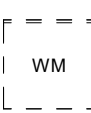

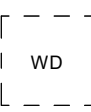
























Renvooi

	Enkele schakelaar		Warmtepomp
	Wisselschakelaar		Opstelplaats wasmachine
	Dubbele schakelaar		Opstelplaats wasdroger
	Enkele wandcontactdoos		WTW ventilatie
	Dubbele wandcontactdoos (horizontaal)		Omvormer PV panelen
	Dubbele wandcontactdoos (verticaal)		Verdeler vloerverwarming
	Thermostaat		Vloerverwarming
	Bediening wtw		Electrische radiator
	Perilex aansluiting	KL	Kruipluik
	Aarding	MK	Meterkast
	Werkshakelaar	HWA	Hemelwaterafvoer
	Loze leiding		
	Aansluitpunt wandlichtpunt voorzien van armatuur		
	Aansluitpunt wandlichtpunt		
	Bel		
	Beldrukker		
	Aansluitpunt plafondlichtpunt		
	Rookmelder		
	Ventilatie inblaaspunt		
	Ventilatie afzuigpunt		

Alle maten op de tekening zijn in millimeter tenzij anders aangegeven.

Alle maten op de tekening zijn circa-maten en niet geschikt voor opdrachten aan derden.

De keukeninrichting en opstelplaats van de wasmachine en wasdroger die op de tekening is aangegeven dienen uitsluitend ter oriëntatie.

De positie van de op tekening aangegeven schakelaars, aansluitpunten en wand- en plafondlichtpunten zijn indicatief.

De op tekening aangegeven installaties zoals pv-panelen, radiatoren, convectoren en mv-punten zijn indicatief; afmeting, locatie en de aantallen volgens nadere opgave van de installateur.